

**Информационная памятка для несовершеннолетних по вопросам
кибербезопасности
в сети «Интернет»**

Компьютерные вирусы

Компьютерный вирус - это разновидность компьютерных программ, отличительной особенностью которой является способность к размножению (копированию). В дополнение к этому, вирусы могут повредить или полностью уничтожить все файлы и данные, подконтрольные пользователю, от имени которого была запущена заражённая программа, а также повредить или даже уничтожить операционную систему со всеми файлами в целом. В большинстве случаев распространяются вирусы через интернет.

Методы защиты от вредоносных программ:

1. Используй современные операционные системы, имеющие серьёзный уровень защиты от вредоносных программ;
2. Постоянно устанавливай патчи (цифровые заплатки, которые автоматически устанавливаются с целью доработки программы) и другие обновления своей операционной системы. Скачивай их только с официального сайта разработчика ОС. Если существует режим автоматического обновления, включи его;
3. Работай на своем компьютере под правами пользователя, а не администратора. Это не позволит большинству вредоносных программ инсталлироваться на твоём персональном компьютере;
4. Используй антивирусные программные продукты известных производителей, с автоматическим обновлением баз;
5. Ограничь физический доступ к компьютеру для посторонних лиц;
6. Используй внешние носители информации, такие как флешка, диск или файл из Интернета, только из проверенных источников;
7. Не открывай компьютерные файлы, полученные из ненадёжных источников. Даже те файлы, которые прислал твой знакомый. Лучше уточни у него, отправлял ли он тебе их.

Сети WI-FI

С помощью WI-Fi можно получить бесплатный интернет-доступ в общественных местах: кафе, отелях, торговых центрах и аэропортах. Так же является отличной возможностью выхода в Интернет. Но многие эксперты считают, что общедоступные WiFi сети не являются безопасными.

Советы по безопасности работы в общедоступных сетях Wi-fi

1. Не передавай свою личную информацию через общедоступные Wi-Fi сети. Работая в них, желательно не вводить пароли доступа, логины и какие-то номера;
2. Используй и обновляй антивирусные программы и брандмауэр. Тем самым ты обезопасишь себя от закачки вируса на твоё устройство;
3. При использовании Wi-Fi отключи функцию «Общий доступ к файлам и принтерам». Данная функция закрыта по умолчанию, однако некоторые пользователи активируют её для удобства использования в работе или учебе;
4. Не используй публичный WI-FI для передачи личных данных, например, для выхода в социальные сети или в электронную почту;
5. Используй только защищенное соединение через HTTPS, а не HTTP, т.е. при наборе веб-адреса вводи именно «https://»;
6. В мобильном телефоне отключи функцию «Подключение к Wi-Fi автоматически». Не допускай автоматического подключения устройства к сетям Wi-Fi без твоего согласия.

Социальные сети

Социальная сеть - это сайт, который предоставляет возможность людям осуществлять общение между собой в интернете. Чаще всего в них для каждого человека выделяется своя личная страничка, на которой он указывает о себе различную информацию, начиная от имени, фамилии и заканчивая личными фотографиями. Многие пользователи не понимают, что информация, размещенная ими в социальных сетях, может быть найдена и использована кем угодно, в том числе не обязательно с благими намерениями.

Основные советы по безопасности в социальных сетях:

1. Ограничь список друзей. У тебя в друзьях не должно быть случайных и незнакомых людей;
2. Защищай свою частную жизнь. Не указывай пароли, телефоны, адреса, дату твоего рождения и другую личную информацию. Злоумышленники могут использовать даже информацию о том, как ты и твои родители планируете провести каникулы;
3. Защищай свою репутацию - держи ее в чистоте и задавай себе вопрос: хотел бы ты, чтобы другие пользователи видели, что ты загружаешь? Подумай, прежде чем что-то опубликовать, написать и загрузить;
4. Если ты говоришь с людьми, которых не знаешь, не используй свое реальное имя и другую личную информации: имя, место жительства, место учебы и прочее;
5. Избегай размещения фотографий в Интернете, где ты изображен на местности, по которой можно определить твое местоположение;
6. При регистрации в социальной сети необходимо использовать сложные пароли, состоящие из букв и цифр и с количеством знаков не менее 8;
7. Для социальной сети, почты и других сайтов необходимо использовать разные пароли. Тогда если тебя взломают, то злоумышленники получат доступ только к одному месту, а не во все сразу.

Электронные деньги

Электронные деньги — это очень удобный способ платежей, однако существуют мошенники, которые хотят получить эти деньги.

Электронные деньги появились совсем недавно и именно из-за этого во многих государствах до сих пор не прописано про них в законах.

В России же они функционируют и о них уже прописано в законе, где их разделяют на несколько видов - анонимные и не анонимные. Разница в том, что анонимные - это те, в которых разрешается проводить операции без идентификации пользователя, а в не анонимных идентификации пользователя является обязательной.

Также следует различать электронные фиатные деньги (равны государственным валютам) и электронные нефиатные деньги (не равны государственным валютам).

Основные советы по безопасной работе с электронными деньгами:

1. Привяжи к счету мобильный телефон. Это самый удобный и быстрый способ восстановить доступ к счету. Привязанный телефон поможет, если забудешь свой платежный пароль или зайдешь на сайт с незнакомого устройства;
2. Используй одноразовые пароли. После перехода на усиленную авторизацию тебе уже не будет угрожать опасность кражи или перехвата платежного пароля;
3. Выбери сложный пароль. Преступникам будет не просто угадать сложный пароль. Надежные пароли — это пароли, которые содержат не менее 8 знаков и включают в себя строчные и прописные буквы, цифры и несколько символов, такие как знак доллара, фунта, восклицательный знак и т.п. Например, StRong!;;
4. Не вводи свои личные данные на сайтах, которым не доверяешь.

Электронная почта

Электронная почта — это технология и предоставляемые ею услуги по пересылке и получению электронных сообщений, которые распределяются в компьютерной сети. Обычно электронный почтовый ящик выглядит следующим образом: имя_пользователя@имя_домена. Также кроме передачи простого текста, имеется возможность передавать файлы.

Основные советы по безопасной работе с электронной почтой:

1. Надо выбрать правильный почтовый сервис. В Интернете есть огромный выбор бесплатных почтовых сервисов, однако лучше доверять тем, кого знаешь и кто первый в рейтинге;
2. Не указывай в личной почте личную информацию. Например, лучше выбрать «музыкальный_фанат@» или «рок2013» вместо «тема13»;
3. Используй двухэтапную авторизацию. Это когда помимо пароля нужно вводить код, присылаемый по SMS;

4. Выбери сложный пароль. Для каждого почтового ящика должен быть свой надежный, устойчивый к взлому пароль;

5. Если есть возможность написать самому свой личный вопрос, используй эту возможность;

6. Используй несколько почтовых ящиков. Первый для частной переписки с адресатами, которым ты доверяешь. Это электронный адрес не надо использовать при регистрации на форумах и сайтах;

7. Не открывай файлы и другие вложения в письмах даже если они пришли от твоих друзей. Лучше уточни у них, отправляли ли они тебе эти файлы;

8. После окончания работы на почтовом сервисе перед закрытием вкладки с сайтом не забудь нажать на «Выйти».

Кибербуллинг или виртуальное издевательство

Кибербуллинг — преследование сообщениями, содержащими оскорбления, агрессию, запугивание; хулиганство; социальное бойкотирование с помощью различных интернет-сервисов.

Основные советы по борьбе с кибербуллингом:

1. Не бросайся в бой. Лучший способ: посоветоваться как себя вести и, если нет того, к кому можно обратиться, то вначале успокоиться. Если ты начнешь отвечать оскорблениями на оскорбления, то только еще больше разожжешь конфликт;

2. Управляй своей киберрепутацией;

3. Анонимность в сети мнимая. Существуют способы выяснить, кто стоит за анонимным аккаунтом;

4. Не стоит вести хулиганский образ виртуальной жизни. Интернет фиксирует все твои действия и сохраняет их. Удалить их будет крайне затруднительно;

5. Веди себя вежливо;

6. Игнорируй единичный негатив. Одноразовые оскорбительные сообщения лучше игнорировать. Обычно агрессия прекращается на начальной стадии;

7. Бан агрессора. В программах обмена мгновенными сообщениями, в социальных сетях есть возможность блокировки отправки сообщений с определенных адресов;

8. Если ты свидетель кибербуллинга. Твои действия: выступить против преследователя, показать ему, что его действия оцениваются негативно, поддержать жертву, которой нужна психологическая помощь, сообщить взрослым о факте агрессивного поведения в сети.

Мобильный телефон

Современные смартфоны и планшеты содержат в себе вполне взрослый функционал, и теперь они могут конкурировать со стационарными компьютерами. Однако, средств защиты для подобных устройств пока очень мало. Тестирование и поиск уязвимостей в них происходит не так интенсивно, как для ПК, то же самое касается и мобильных приложений.

Современные мобильные браузеры уже практически догнали настольные аналоги, однако расширение функционала влечет за собой большую сложность и меньшую защищенность.

Далеко не все производители выпускают обновления, закрывающие критические уязвимости для своих устройств.

Основные советы для безопасности мобильного телефона:

1. Будь осторожен, ведь когда тебе предлагают бесплатный контент, в нем могут быть скрыты какие-то платные услуги;
2. Думай, прежде чем отправить SMS, фото или видео. Ты точно знаешь, где они будут в конечном итоге?
3. Необходимо обновлять операционную систему твоего смартфона;
4. Используй антивирусные программы для мобильных телефонов;
5. Не загружай приложения от неизвестного источника, ведь они могут содержать вредоносное программное обеспечение;
6. После того как ты выйдешь с сайта, где вводил личную информацию, зайди в настройки браузера и удали cookies;
7. Периодически проверяй какие платные услуги активированы на твоём номере;

8. Давай свой номер мобильного телефона только людям, которых ты знаешь и кому доверяешь;

9. Bluetooth должен быть выключен, когда ты им не пользуешься. Не забывай иногда проверять это.

Фишинг или кража личных данных

Главная цель фишинг - вида Интернет-мошенничества, состоит в получении конфиденциальных данных пользователей — логинов и паролей. На английском языке phishing читается как фишинг (от fishing — рыбная ловля, password — пароль).

Основные советы по борьбе с фишингом:

1. Следи за своим аккаунтом. Если ты подозреваешь, что твоя анкета была взломана, то необходимо заблокировать ее и сообщить администраторам ресурса об этом как можно скорее;

2. Используй безопасные веб-сайты, в том числе, интернет-магазинов и поисковых систем;

3. Используй сложные и разные пароли. Таким образом, если тебя взломают, то злоумышленники получат доступ только к одному твоему профилю в сети, а не ко всем;

4. Если тебя взломали, то необходимо предупредить всех своих знакомых, которые добавлены у тебя в друзьях, о том, что тебя взломали и, возможно, от твоего имени будет рассылаться спам и ссылки на фишинговые сайты;

5. Установи надежный пароль (PIN) на мобильный телефон;

6. Отключи сохранение пароля в браузере;


7. Не открывай файлы и другие вложения в письмах даже если они пришли от твоих друзей. Лучше уточни у них, отправляли ли они тебе эти файлы.

Привет!

Я - инспектор Роскомнадзора.
Расскажу тебе простые
правила безопасности в сети
«Интернет»!



Смотри!



Молодёжная палата
при Управлении Роскомнадзора
по СЗФО



vk.com.youth_cfo
(ВКонтакте)



ig.youth_cfo
(Instagram)

Управление Федеральной службы по надзору в сфере связи,
информационных технологий и массовых коммуникаций
по Северо-Западному федеральному округу

Адрес (приемная):

Санкт-Петербург, ул. Садовая, д. 14/52, 5 этаж, каб. 502

Телефон/факс:

(812)678-95-26/(812)616-47-29

Официальный сайт/электронная почта:

78.rkn.gov.ru/rsockanc78@rkn.gov.ru

 **РОСКОМНАДЗОР**

Управление Федеральной службы по надзору в сфере связи,
информационных технологий и массовых коммуникаций
по Северо-Западному федеральному округу

Правило 1:

*Всё, что ты публикуешь,
в конечном итоге может стать
общедоступным*

Не выкладывай в Интернет свою личную информацию (фотографии, видео, ФИО, дату рождения, домашний адрес, номер школы, номера телефонов) или сократи объём таких данных!

Не выкладывай также информацию о своих друзьях в Интернет без их на то разрешения! Спроси, может быть, они возражают, чтобы фото или видео с ними были в сети.



Правило 2:

*Не все интернет-друзья могут
оказаться теми, за кого себя
выдают*

Феномен интернет-друзей пока ещё относительно недавно начал закрепляться в нашем обществе. Нельзя отрицать социальную значимость этого явления, но стоит быть осторожным. Не следует каждому распространяться о полном имени или же о точном месте проживания.

Не отправляй свои персональные данные, а также видео и фото тем, с кем познакомился в Интернете!

Не стоит встречаться в реальной жизни с новыми «онлайн-друзьями» без разрешения на то родителей!



Правило 3:

*Не стоит тратить свои силы и
нервы на комментарии или
сообщения токсичных
пользователей*

Будь вежливым, деликатным, тактичным и дружелюбным с теми, с кем общаешься в сети! Не пиши грубости и оскорбления! Согласись, читать такие высказывания так же неприятно, как и слышать их.

Не реагируй на чужие обидные комментарии в сети, хамство и грубость других пользователей!

Не используй Интернет для сплетен, угроз и хулиганства! Если же подобное произошло с тобой, напиши об этом администратору сайта или прекрати пользоваться таким ресурсом.




Правило 4:

*Будь бдителен, пользуясь
общедоступными компьютерами*

Помни о блокировке! Никогда не оставляй свой компьютер без присмотра, особенно, если на экране важные сведения.

Всегда выходи из своих аккаунтов, если воспользовался не своим компьютером в общественном месте (школе, кафе или библиотеке)!

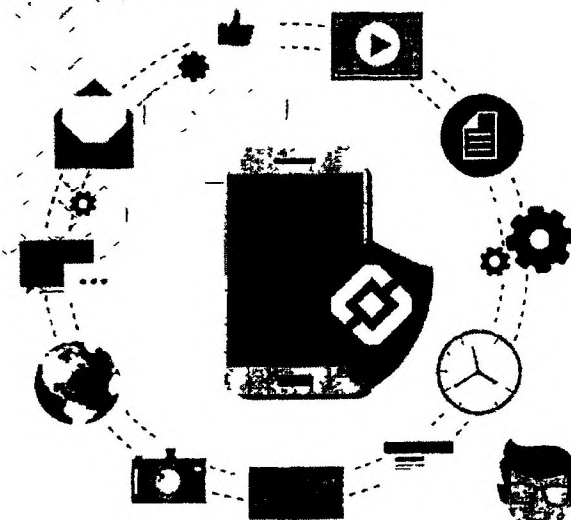


Правило 5:

*Не переходи по незнакомым
ссылкам и не скачивай
программы с подозрительных
источников*

Смотри, что ты скачиваешь, и не загружаются ли какие-либо программы дополнительно. Никто не знает, какие последствия могут следовать за этими действиями. Ты должен быть уверен в том, что посещаемые сайты безопасны. Даже если они безопасны, то зачастую выводят на экран назойливую рекламу.

Не забывай, что не стоит пренебрегать антивирусом - он обязательно должен быть установлен на устройстве.



*Следуя этим правилам,
ты обеспечиваешь себе уже
достаточную основу для
защиты своих
персональных данных.*

Береги свои персональные данные!

